




Πυραμίδα από ζώακια



Πυραμίδα από ζωάκια



Ένα συναρπαστικό παιχνίδι δεξιότητων, για 2 έως 4 παίκτες ηλικίας άνω των 4 ετών.

Δημιουργία παιχνιδιού: Klaus Miltenberger

Εικονογράφηση: Michael Bayer

Διάρκεια παιχνιδιού: περίπου 15 λεπτά.

Ο μικρός Πιγκουΐνος προσπαθεί προσεκτικά να φτάσει στην κορυφή της πυραμίδας των ζώων. Σκαρφαλώνει απαλά στην πλάτη του Κροκόδειλου και αστραπιαία πηδάει επάνω στην πλάτη της τροπικής σαύρας.

Από εκεί ισορροπεί με εξαιρετική δεξιότητα επάνω στο Φιδάκι και πολύ γρήγορα βρίσκεται επάνω στο Τουκάν. Το μόνο που απομένει είναι να περάσει και το Προβατάκι που βελάζει και θα απέχει ελάχιστα από την κορυφή.

Με δεξιότητες αρπάζει και την ουρά του Πιθήκου και αμέσως βρίσκεται στην κορυφή αυτής της παράξενης πυραμίδας των ζώων. Τώρα είναι αρκετά λαχανιασμένος, νοιώθει όμως πολύ υπερήφανος για τον εαυτό του και κοιτάζει κάτω καμαρώνοντας για το κατόρθωμά του.

Εκεί περιμένει ο Σκαντζόχοιρος και βλέποντας τον μικρό Πιγκουΐνο να τα έχει καταφέρει, σκέφτεται και μονολογεί: «Πω, Πω! Άραγε θα τα καταφέρω να βρεθώ και εγώ εκεί ψηλά; »

Περιεχόμενα

29 ξύλινα ζωάκια

1 ζάρι με σύμβολα

Οδηγίες παιχνιδιού

Σκοπός παιχνιδιού

τοποθετήστε
πρώτος τα ζωάκια
σας

Ποιος παίκτης θα αποδειχθεί ο πιο ικανός και θα τοποθετήσει πρώτος όλα τα ζωάκια του επάνω στην πυραμίδα;

Προετοιμασία παιχνιδιού

ο κροκόδειλος
στο κέντρο, επτά
διαφορετικά
ζωάκια ανά
παίκτη


Το παιχνίδι παίζεται επάνω σε μια επίπεδη και σταθερή επιφάνεια. Τοποθετήστε τον κροκόδειλο στο κέντρο του χώρου παιχνιδιού. Ο κροκόδειλος θα είναι το πρώτο ζωάκι στην πυραμίδα σας. Κάθε παίκτης παίρνει επτά διαφορετικά ζωάκια και τα τοποθετεί μπροστά του. Εάν στο παιχνίδι παίζουν λιγότεροι από τέσσερις παίκτες, τα ζωάκια που περισσεύουν θα πρέπει να τοποθετηθούν στο κουτί παιχνιδιού.

Τρόπος παιχνιδιού

ρίξτε το ζάρι


Ο παίκτης που μπορεί να σταθεί περισσότερη ώρα στο ένα πόδι (όπως ακριβώς κάνει και το πουλί Φλαμίγκο) θα ξεκινήσει πρώτος και θα ρίξει το ζάρι. Εάν δεν υπάρχει συμφωνία για αυτό, πρώτος ξεκινά ο μικρότερος σε ηλικία παίκτης.

Τι εμφανίστηκε στο ζάρι;




Μια κουκίδα;

Πάρτε ένα ζωάκι από μπροστά σας και με το ένα χέρι σας, τοποθετήστε το επάνω στην πυραμίδα.



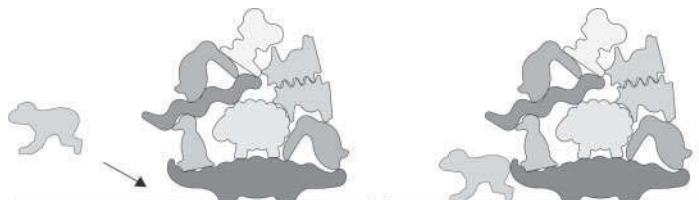
Δυο κουκίδες;

Πάρτε δυο ζωάκια από μπροστά σας και με το ένα χέρι σας, τοποθετήστε τα το ένα μετά το άλλο επάνω στην πυραμίδα.

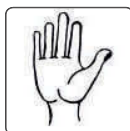


Ο κροκόδειλος;

Πάρτε ένα ζώακι από μπροστά σας και τοποθετήστε το με τέτοιο τρόπο, έτσι ώστε να εφάπτεται είτε στην ουρά είτε στο κεφάλι του κροκόδειλου. Έτσι θα μεγαλώσει η βάση της πυραμίδας επάνω στην οποία θα μπορείτε να τοποθετείτε τα ζώακια σας.



Κάθε φορά που θα εμφανίζεται το σύμβολο του κροκόδειλου στο ζάρι, θα μπορείτε να τοποθετείτε με τον ίδιο τρόπο ένα ζώακι έτσι ώστε να εφάπτεται στον κροκόδειλο ή στα ζώακια που εφάπτονται σε αυτόν.



Το χέρι;

Διαλέξτε όποιο ζώακι σας θέλετε και δώστε το σε κάποιον άλλο παίκτη. Ο παίκτης αυτός θα πρέπει να το τοποθετήσει αμέσως στην πυραμίδα.



Το ερωτηματικό;

Κάποιος από τους υπόλοιπους παίκτες, θα επιλέξει το ζώακι που θα πρέπει να τοποθετήσει ο παίκτης ο οποίος έριξε το ζάρι.

κατέρρευσε
η πυραμίδα
= σταματά η
τοποθέτηση

Κατάρρευση της πυραμίδας από ζώακια!

Σε περίπτωση που ένα ζώακι ή και ολόκληρη η πυραμίδα πέσει την ώρα που κάποιος παίκτης προσπαθεί να τοποθετήσει ένα ζώακι, τότε ο παίκτης αυτός σταματά την προσπάθεια και το παιχνίδι συνεχίζεται με βάση τους εξής κανόνες:

έπεσαν ζωάκια,
ή κατέρρευσε η
πυραμίδα = πάρτε
δυο ζωάκια

Σημαντικοί κανόνες.

Εάν έπεσαν ένα ή δυο ζωάκια, τότε ο παίκτης ο οποίος τα έριξε θα πρέπει να τα πάρει μπροστά του.

Εάν έπεσαν περισσότερα από δυο ζωάκια, τότε ο παίκτης ο οποίος τα έριξε θα πρέπει να πάρει δυο από αυτά μπροστά του και να τοποθετήσει τα υπόλοιπα μέσα στο κουτί παιχνιδιού.

Εάν έπεσε ολόκληρη η πυραμίδα, τότε ο παίκτης που την έριξε θα πρέπει να πάρει δύο από τα ζωάκια και να τα τοποθετήσει μπροστά του. Επίσης θα τοποθετήσει τον κροκόδειλο στο κέντρο του χώρου παιχνιδιού και τα υπόλοιπα ζωάκια μέσα στο κουτί του παιχνιδιού.

Εάν κάποιος ή κάποια ζωάκια έπεσαν από την πυραμίδα χωρίς να τα ρίξει κάποιος παίκτης, τότε θα πρέπει να τοποθετηθούν πίσω στο κουτί παιχνιδιού όσα ζωάκια έπεσαν.

Τέλος του παιχνιδιού

ο παίκτης
τοποθέτησε το
τελευταίο ζωάκι
του = νικητής του
παιχνιδιού

Το παιχνίδι τελειώνει αμέσως μόλις κάποιος παίκτης μείνει χωρίς να έχει κανένα ζωάκι μπροστά του. Ο παίκτης αυτός κερδίζει το παιχνίδι και ονομάζεται «Ο καλύτερος κατασκευαστής της Πυραμίδας των ζώων».

Παραλλαγή του παιχνιδιού για έμπειρους παίκτες:

Εάν στο παιχνίδι παίζουν έμπειροι παίκτες μπορούν να αποφασίσουν να ισχύουν οι παρακάτω όροι παιχνιδιού:
Εάν στο παιχνίδι παίζουν λιγότεροι από τέσσερις παίκτες, τα ζωάκια που περισσεύουν να μοιράζονται στους παίκτες που συμμετέχουν.

Εάν κάποιος παίκτης ρίξει την πυραμίδα, να πρέπει να πάρει μπροστά του πέντε ζωάκια από αυτά που έπεσαν.
Εάν ένας παίκτης μείνει με ένα μόνο ζωάκι στην κατοχή του, μόλις έρθει η σειρά του να παίξει δεν θα χρειαστεί να ρίξει το ζάρι, αλλά μπορεί να τοποθετήσει αμέσως το ζωάκι που του έχει απομείνει.

Παραλλαγή του παιχνιδιού για ένα παίκτη:

Μπορείτε εάν θέλετε να παίξετε αυτό το παιχνίδι και μόνοι σας. Πόσα ζωάκια μπορείτε να τοποθετήσετε επάνω στον κροκόδειλο πριν καταρρεύσει η πυραμίδα;

Παιχνίδια ανακάλυψης για παιδιά με διάθεση για δημιουργία



Βρεφικά παιχνίδια



Δώρα



Παιδικά κοσμήματα



Διακόσμηση παιδικού δωματίου

Τα παιδιά μαθαίνουν τα πάντα για τον κόσμο παίζοντας.

Η HABA το επιτυγχάνει με τα επιτραπέζια και τα παιχνίδια της που διεγείρουν την φαντασία, έπιπλα που εντυπωσιάζουν, αξεσουάρ που γοητεύουν, κοσμήματα, είδη δώρου και πολλά ακόμα. Γιατί ακόμη και οι μικροί εξερευνητές χρειάζονται μεγάλες ιδέες.