

Eiertanz



Mitbringspiel

4448

Ein springfideles Aktionsspiel.

Spielidee: Roberto Fraga

Illustration: Martina Leykamm

Spielidee: Die Eier hüpfen wild umher. Wer kann sie sich schnappen und bekommt so die meisten Punkte?













Spielinhalt: 9 Springeier, 1 Holzei, 1 Aktionswürfel, 1 Wohin-mit-dem-Ei-Würfel, 1 Spielanleitung

Vorbereitung:

- Die Eierschachtel offen in die Mitte stellen
- Die Würfel bereitlegen

Spielablauf:

- Aktionswürfel würfeln; er zeigt, wie ein Ei vergeben wird:

-  → Der Würfler darf ein Ei aus der Schachtel nehmen
 -  → Ei fallen lassen, wer es fängt, behält es
 -  → Aktionswürfel schnappen, der Schnellste bekommt das Ei
 -  → Eine Runde um den Tisch laufen, wer zuerst wieder sitzt, bekommt das Ei
 -  → „Kikeriki“ rufen, der Schnellste bekommt das Ei
 -  → nicht „Kikeriki“ rufen, sonst ein Ei abgeben
- Wohin-mit-dem-Ei-Würfel würfeln; er zeigt, wohin das Ei geklemmt werden muss:
 -  → unters Kinn
 -  → unter die Achsel
 -  → zwischen die Knie
 -  → in die Armbeuge
 -  → zwischen Schulter und Wange
 -  → Joker: freie Auswahl

Spielende: Das Spiel endet, sobald ein Spieler eines oder mehrere seiner Eier fallen lässt. Die anderen Spieler bekommen pro Sprungei 1 Punkt (Holzei = 2 Punkte). Wer nun die meisten Punkte hat, gewinnt den Eiertanz.

Tipps und Besonderheiten:

- Der Klassiker im neuen Design
- fördert Reaktionsvermögen und Motorik

